

tedo.ru

loginom.ru

Оптимизация процессов и снижение рисков с помощью проверенного аналитического решения

Август 2022



Технологии
Доверия

Наша команда



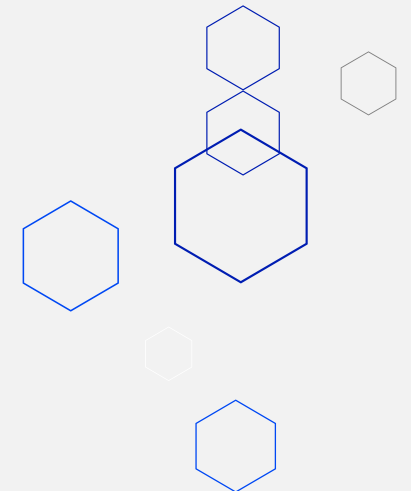
Мы совместно с Loginom Company разрабатываем интегрированные решения, заменяя при этом такие системы как Alteryx, Knime, Dataiku.



У команды есть опыт по автоматизации бизнес-процессов, мы помогаем принимать более обоснованные и правильные управленческие решения для оптимизации процессов компании и снижения рисков с помощью проверенных аналитических решений, охватывающих все ETL-процедуры: от сбора и очистки данных до построения моделей данных и дашбордов.



Опыт наших сотрудников – это уже более 20 лет работы и более 40 успешно выполненных крупных цифровых и аналитических проектов: газовые, нефтяные, горнодобывающие, металлургические компании и агрохолдинги.



Наши клиенты – сталкиваются с такими задачами:



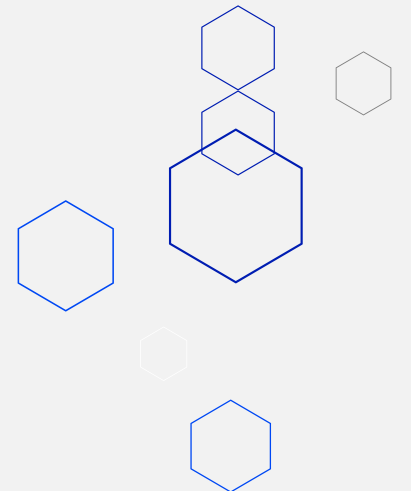
Руководители отделов анализа данных,
отделов процессного управления:

- Обучение специалистов по анализу данных исключая программирование
- Построение сложных финансовых отчетов
- Проектирование и реализация управленческих дашбордов на основе отчетов
- Проведение контрольных процедур



IT-директора, бизнес-аналитики, программисты:

- Огромное количество источников, которые нужно объединить
- Грязные данные в различных форматах и видах
- Построение сложных проектных сценариев с необходимостью привлечения программистов



Наше решение

Платформа Loginom ETL

- Настольное приложение
- On-premise
- Облачный сервис
- Платформу можно использовать как самостоятельный инструмент для анализа
- Можно использовать решения на базе платформы для оптимизации процесса



TeDo: техническая и промышленная экспертиза

- Промышленная экспертиза в области работы с ETL-инструментами, позволяющая повысить эффективность, используя в качестве основы только актуальные данные
- Свежий и профессиональный взгляд на управление и контроль процесса
- Широкий опыт сбора, обработки и анализа данных из различных источников любого объема
- Построение потоков операций с помощью low-code платформы Loginom
- Реализация многоступенчатых алгоритмов для различных бизнес-процессов
- Построение дашбордов с применением любых современных средств визуализации, используемых в компании, например: Visiology, Форсайт, Luxms.

Пример результата проекта

- Объединение более 50 источников данных, очистка и обработка с целью построения финансового отчета в разрезе контрагентов за три года
- Разработка и написание макросов для оптимизации процессов
- Построение дашбордов



Для руководителей отделов анализа данных, отделов процессного управления:

- Построили финансовые отчеты
- Визуализировали полученные данные из отчетов на дашбордах



Для IT-директоров, бизнес-аналитиков, программистов:

- Получили объединенные, чистые и структурированные данные
- Разработали единые модели данных и готовые расчетные показатели

на **50%** - сократили время работы директоров, руководителей и аналитиков

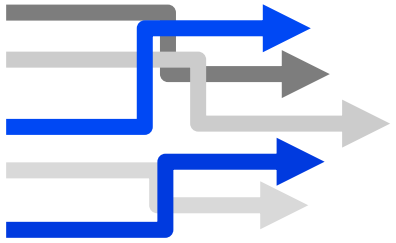


Как работает: платформа Loginom

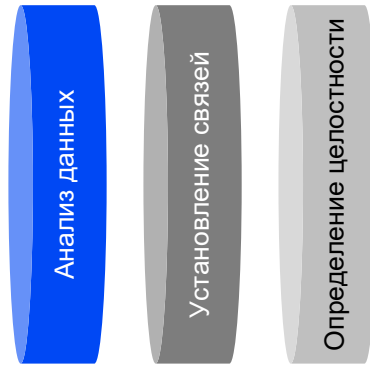


Как работает: разработка и внедрение

Сбор данных из разнородных источников




Обеспечение связности и целостности данных



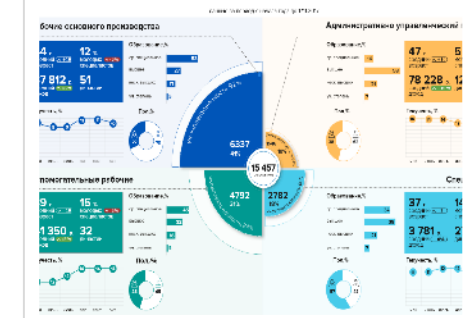
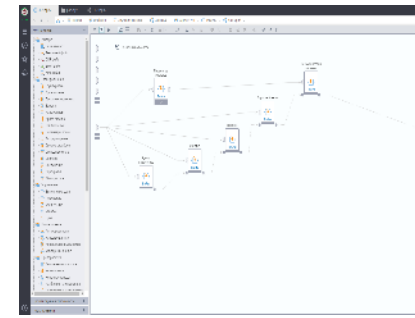
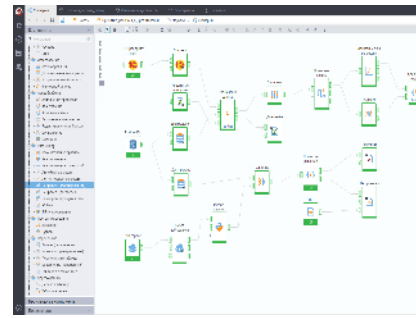
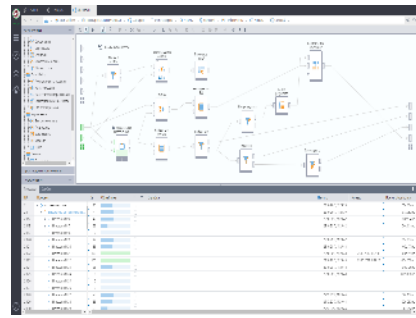
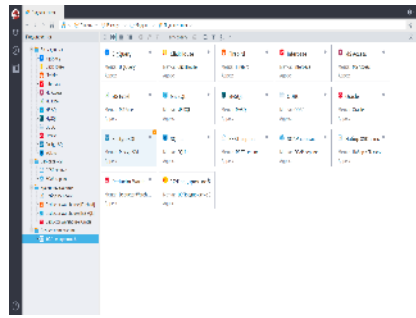
Повышение качества данных. Обогащение и трансформация сырых данных



Расчет сложных показателей и индикаторов



Построение дашбордов на основе любых средств визуализации, используемых в компании



Как выглядит история успеха?

Клиент: крупная корпорация по производству продукции для здравоохранения и личной гигиены

Цель: построения финансового отчета в разрезе контрагентов за три года



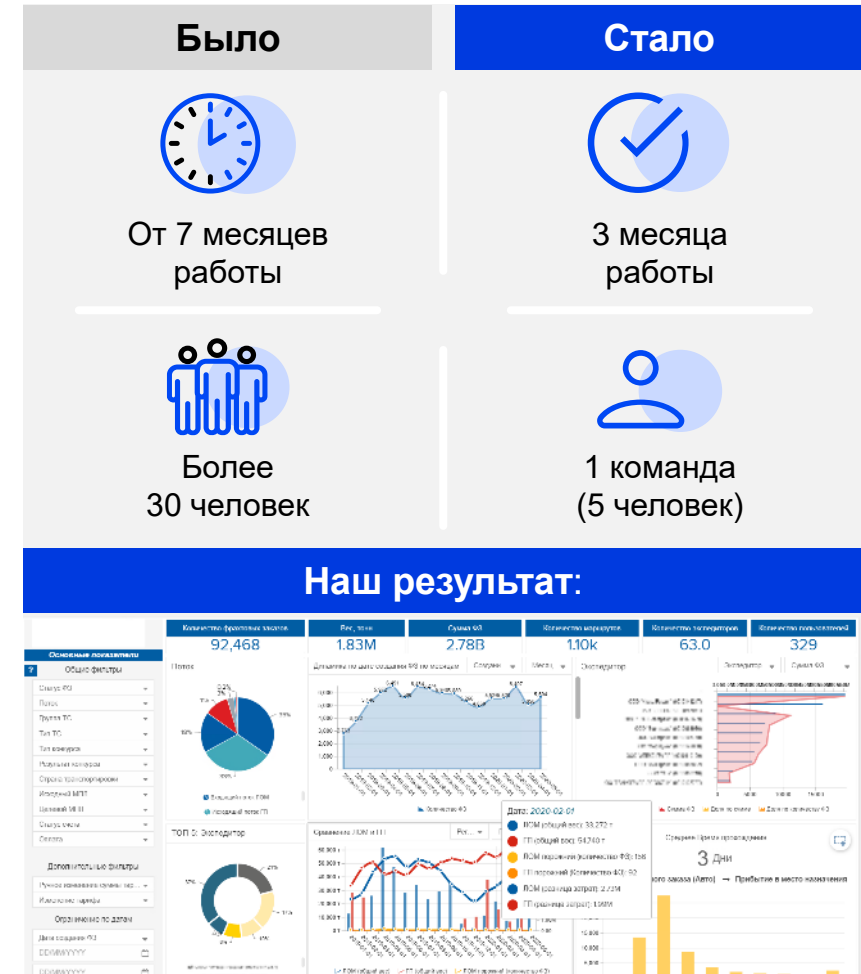
Описание задачи:

- Объединить все источники данных в единый файл
- Повысить качество данных и привести все данные в необходимый формат
- Провести расчеты регрессионной модели и построить финансовых отчеты в разрезе контрагентов за 3 года
- Построить управленческий дашборд с данными из отчетов



Решение задачи:

- С помощью написания макросов было собрано более 50 источников данных
- Проведена обработка, очистка и сведение данных к единому формату. Сделаны расчетные показатели
- Подобраны наилучшие регрессионные модели для оценки спроса товара с дальнейшим построением матрицы эластичности и перекрестной эластичности товаров компании и конкурентов
- Собран и построен финансовый отчет в разрезе контрагентов за 3 года
- Спроектирован и разработан управленческий дашборд



Как выглядит история успеха?

Клиент: крупнейший производитель и поставщик мебели на рынке России

Цель: оптимизация товарных запасов производителя



Описание задачи:

- Создание системы поддержки принятия решений для борьбы с неликвидными товарами
- Подготовка неликвидных отчетов
- Разработка инструмента для своевременного реагирования
- Оптимизация товарных запасов




Решение задачи:

- Интеграция со всеми базами 1С происходит на стороне Loginom
- Сделана обработка, чистка и сведение данных к единому формату по продажам. Собраны расчетные показатели.
- Разработана система поддержки принятия решение на базе аналитической low-code платформы Loginom
- Собран и построен отчетный файл Excel
- Произведен полный цикл разработки на стороне отдела аналитики

Было	Стало
 Несколько недель на исправление ошибок в Excel	 Ежемесячная отчетность за 1 день
 Привлечение специалистов IT-отдела	 1 аналитик
Наш результат:	
95% работы за 10 минут	Экономия времени специалистов всех служб, участвующих в процессе: 95% работы выполняет сценарий за 10 минут рабочего времени
Экономия 50 млн. руб.	Высвобождение связанного капитала – объем проблемного товара снижается: за последние два месяца проблемного товара в 26 регионах суммарно снизился на 12% = 50 млн. руб.

Выгоды от внедрения нашего решения



Подготовим модели данных для проектирования визуализаций на дашбордах



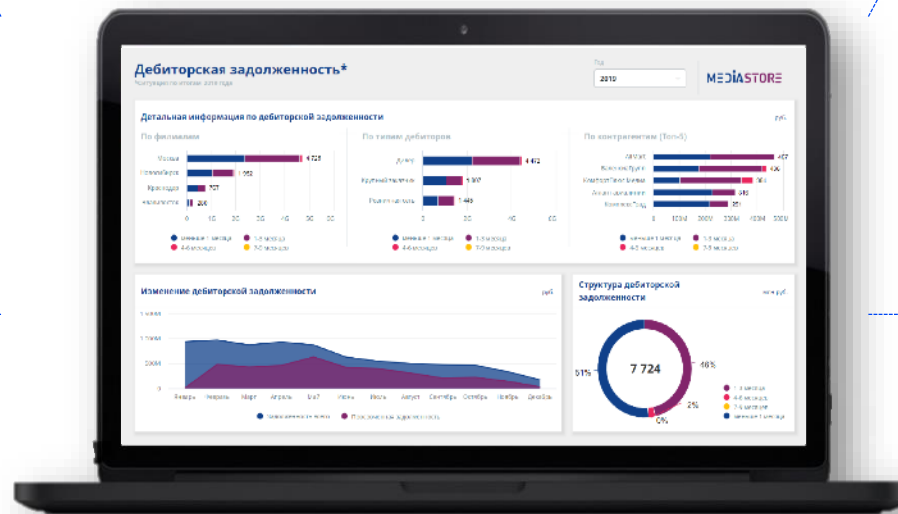
Снизим время на просмотр отчетов за счет создания управленческих дашбордов с отображением всех необходимых показателей для последующего анализа, построения прогнозов и принятия эффективных управленческих решений



Сократим время и трудозатраты по работе с данными, построением аналитики и бизнес-процессов в компании



на **50%** ускорим сроки обработки задач связанных с данными



Проведем аналитические процедуры и предложим эффективные сценарии работы и использования данных. Построим финансовые отчеты



Структурируем разнородные данные из большого количества разрозненных источников. Сведем данные к единому формату. Выявим и извлечем все пропуски и ошибки, а также повысим качество этих данных.



Выявим фактическую последовательность действий, чтобы убрать неэффективные сценарии выполнения бизнес-процесса

Ценовое предложение разработчика системы Logiном *

Серверные редакции

Для установки на оборудовании заказчика и коллективной работы через веб-браузер. Возможно встраивание в бизнес процессы и пакетная обработка данных.

Team

Для рабочих групп
5-10 человек

- Файловые источники, БД, 1С, REST-сервисы
- Очистка, ML и Data Mining
- Визуализация
- Доступ через браузер
- Совместная работа
- Пакетное выполнение
- До 10 пользователей
- До 6 ядер и 32 ГБ ОЗУ
- Техническая поддержка
- Доступ к курсам:
 - Аналитика данных low-code
 - Мини-курсы и уроки

от 1 350 000 ₽
единоразово

Standard

Для небольших организаций
5-20 человек

- Файловые источники, БД, 1С, SOAP и REST-сервисы
- Очистка, ML и Data Mining
- Визуализация
- Доступ через браузер
- Совместная работа
- Пакетное выполнение
- Публикация собственных веб-сервисов
- До 20 пользователей
- До 16 ядер и 64 ГБ ОЗУ
- Техническая поддержка
- Доступ к курсам:
 - Базовые курсы
 - Мини-курсы и уроки

от 3 900 000 ₽
единоразово

Enterprise

Для крупных компаний
и сложных проектов

- Файловые источники, БД, 1С, SOAP и REST-сервисы
- Очистка, ML и Data Mining
- Визуализация
- Доступ через браузер
- Совместная работа
- Пакетное выполнение
- Публикация собственных веб-сервисов
- Без ограничений на количество пользователей
- Без ограничений на ядра и ОЗУ
- Расширенная техническая поддержка
- Доступ к курсам:
 - Базовые курсы
 - Мини-курсы и уроки
- Один бизнес-цикл на выбор:
 - Клиентская аналитика
 - Кредитный скоринг

По запросу

Настольные редакции

Для персонального использования и установки на локальный компьютер под управлением Windows

БЕСПЛАТНО

Community

Для некоммерческого
использования

- Файловые источники, БД, 1С, REST-сервисы
- Очистка, ML и Data Mining
- Визуализация
- Доступ к ClickHouse и экспорт в Tableau
- Поддержка сообщества

Personal

Для профессиональной
аналитики

- Файловые источники, БД, 1С, REST-сервисы
- Очистка, ML и Data Mining
- Визуализация
- Доступ к ClickHouse и экспорт в Tableau
- Техническая поддержка
- Доступ к курсам:
 - Аналитика данных low-code

97 000 ₽
единоразово
за рабочее место

* Стоимость консультационных услуг будет определена дополнительно.



Предлагаем провести демо-встречу в рамках которой, мы подробнее расскажем вам о нашем решении, познакомим с командой и договоримся о пилотном проекте



Александр Григорук

Консультант
TeDo

aleksandr.grigoruk@tedo.ru

+7 (933) 777-72-70

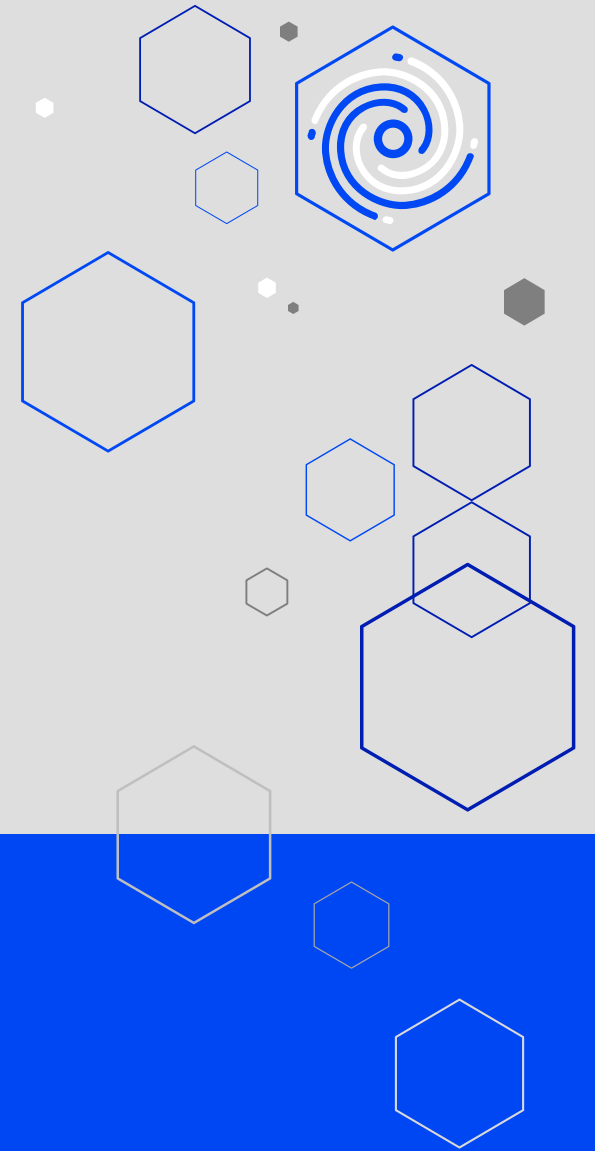


Алексей Арустамов

Директор
Loginom Company

alexey.arustamov@loginom.ru

+7 (910) 503-28-44



tedo.ru

loginom.ru

© 2022 «Технологии Доверия» (www.tedo.ru) предоставляет аудиторские и консультационные услуги компаниям разных отраслей.

В офисах «Технологий Доверия» в Москве, Санкт-Петербурге, Екатеринбурге, Казани, Новосибирске, Ростове-на-Дону, Краснодаре, Воронеже, Владикавказе, Перми и Нижнем Новгороде работают 3 700 специалистов. Мы используем свои знания, богатый опыт и творческий подход для разработки практических советов и решений, открывающих новые перспективы для бизнеса.