

Куда теперь стремиться компаниям: сравниваем российские ESG-рейтинги



Технологии
Доверия

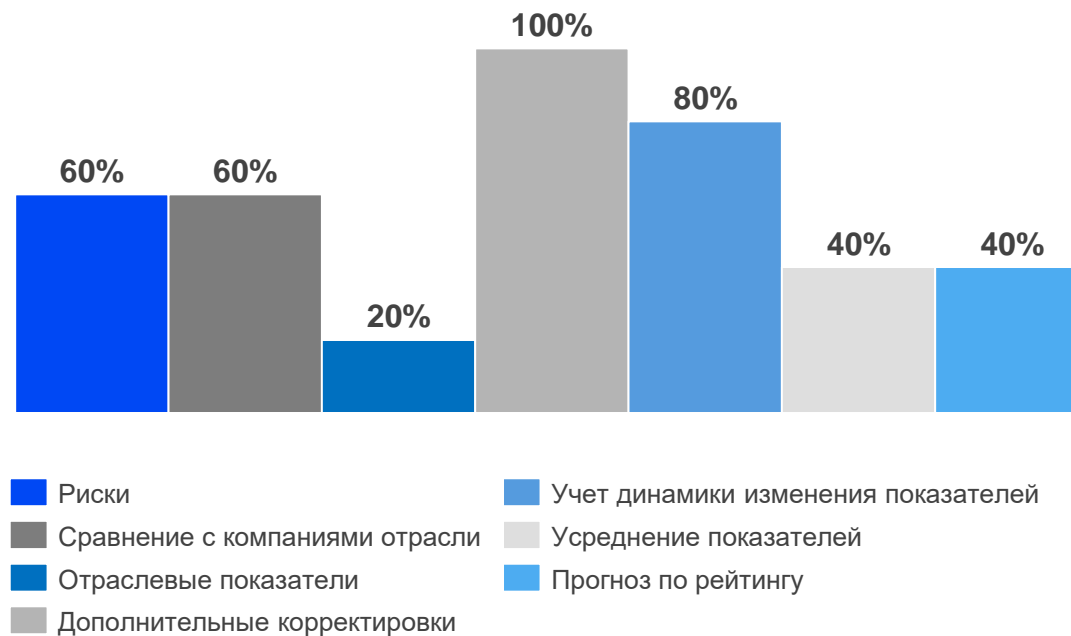
Эксперты ТеДо провели анализ российских ESG-рейтингов, актуальность которых выросла на фоне ухода международных рейтинговых агентств



Вошедшие в анализ ESG-рейтинги, комплексно оценивающие ESG-практику компаний


- RAEX
- Эксперт РА
- НРА (Национальное рейтинговое агентство)
- АКРА
- АК&М

❓ Что учитывают и какие инструменты используют рейтинговые агентства (РА) для оценки ESG-деятельности бизнеса



Охват и покрытие российских ESG-рейтингов пока остается ниже, чем у международных

📎 Количество опубликованных оценок

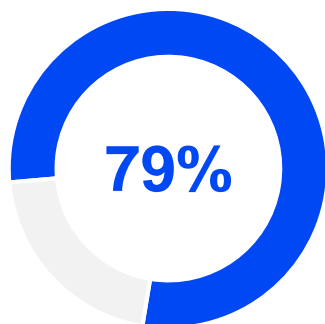


Количество опубликованных оценок от международных рейтинговых агентств > 8000

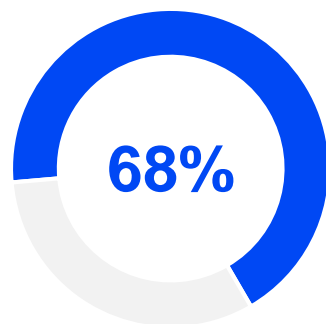


Наибольшую долю (16%) компаний, получивших ESG-рейтинг, составляют **финансовые организации** (банки, фонды, страховые и лизинговые компании)

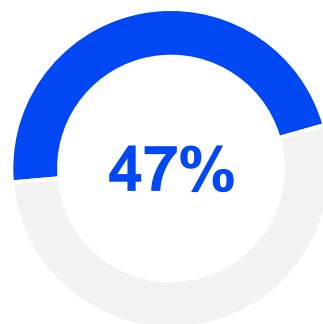
📎 Соотношение методологий рейтингов с существенными темами международных организаций MSCI¹ и SASB²
Корреляция



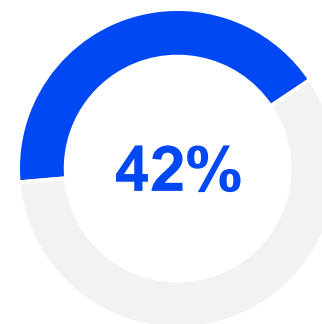
RAEX



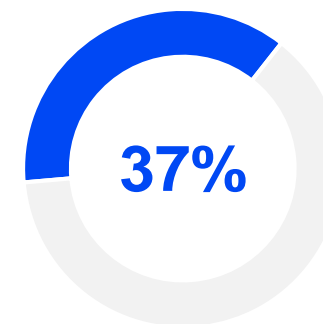
AKPA



Эксперт РА



AK&M



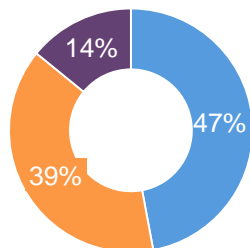
HPA

1. MSCI – один из крупнейших провайдеров биржевых индексов;

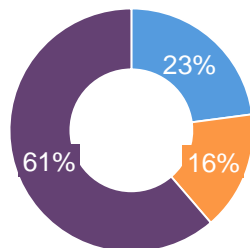
2. SASB - совет по стандартам бухгалтерского учета в области устойчивого развития

Несмотря на общие черты, ESG-рейтинги акцентируют свое внимание на различных компонентах

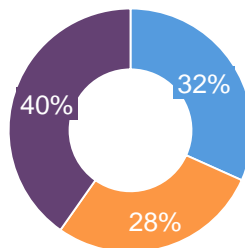
Распределение¹ оцениваемых показателей по блокам
E (экология), S (персонал и общество), G (управление)



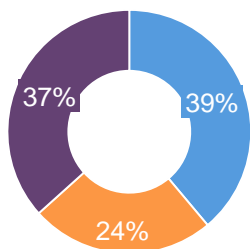
RAEX



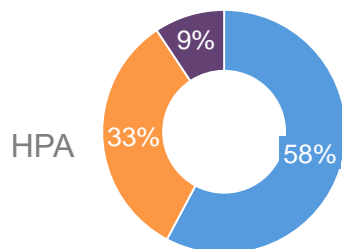
Эксперт РА



НРА



АКРА



АК&М

1. Для агентства Эксперт РА оценка распределения проведена с учетом весов блоков (E – 30%; S и G – по 35%). Для остальных методологий учет весов блоков не применим.










Отношение количественных показателей к качественным в методологиях рейтинговых агентств варьируется

от **20%** до **35%**

Чем шире и качественнее компания раскрывает информацию о своей ESG-деятельности на внутренних и внешних ресурсах, тем больше у нее шансов получить достоверную оценку от агентства

① Запрашиваемая информация со стороны рейтинговых агентств по категориям

	Нефинансовая и финансовая отчетности	100%
	Анкета	80%
	Внутренние документы корпоративного управления	60%
	Стратегия развития	60%
	Экологическая отчетность (стат. формы)	60%
	ESG-стратегия	40%
	Климатическая стратегия	20%

В методологиях присутствуют показатели, позволяющие судить о системности подхода компании к управлению устойчивым развитием

Наличие критериев управления ESG в оцениваемых показателях

Агентство	Цели			Политики и программы			Раскрытие информации			Взаимодействие со стейкхолдерами		
	E	S	G	E	S	G	E	S	G	E	S	G
RAEX	✓	✓	✓	✓	✓	✓	✓	✓	✓	✓	—	—
Эксперт РА	—	✓	✓	✓	✓	—	—	—	✓	—	—	—
НРА	—	✓	✓	✓	✓	✓	—	—	✓	—	—	✓
АКРА	—	✓	✓	✓	✓	✓	—	—	✓	✓	✓	✓
АК&М	✓	✓	✓	✓	✓	✓	✓	✓	✓	✓	✓	—

Авторы



Алексей Фегецин

Партнер,
лидер практики устойчивого развития
и корпоративного управления (ESG).

alexey.fegetsyn@tedo.ru



Елена Пастухова

Старший менеджер,
команда практики устойчивого развития
и корпоративного управления (ESG).

elena.pastukhova@tedo.ru



Дарья Образцова

Консультант,
команда практики устойчивого развития
и корпоративного управления (ESG).

daria.obraztsova@tedo.ru



tedo.ru

Компания «Технологии Доверия» (www.tedo.ru) предоставляет аудиторские и консультационные услуги компаниям разных отраслей. В офисах «Технологий Доверия» в Москве, Санкт-Петербурге, Екатеринбурге, Казани, Новосибирске, Ростове-на-Дону, Краснодаре, Воронеже, Владикавказе, и Нижнем Новгороде работают 3 000 специалистов. Мы используем свои знания, богатый опыт и творческий подход для разработки практических советов и решений, открывающих новые перспективы для бизнеса.

© 2022 «Технологии Доверия». Все права защищены.