ТеДо
Квартальные метрики 2024

4-й квартал 2023 года

Технологии Доверия

В чем преимущества нового квартального Исследования эффективности системы управления персоналом?

Простота участия

- Время на заполнение онлайн-анкеты – около 25 минут
- Не требуется выполнять сложные расчеты – почти все данные могут быть получены из управленческой отчетности компании
- Гибкая тарифная и договорная политика, отсутствие необходимости заключать новый договор каждый раз, когда требуется приобрести отчет

Быстрота и качество получения информации

- Выпуск отчета до 29 февраля
- Использование современных инструментов сбора, проверки и обработки данных

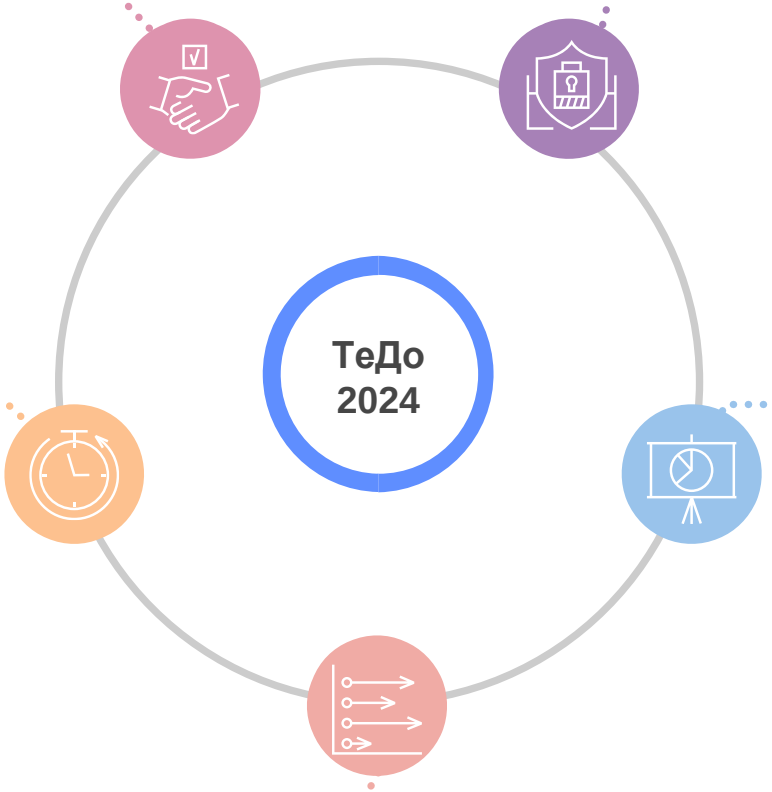

Динамические показатели

- Отчет содержит данные за предыдущие периоды и позволяет отслеживать ключевые показатели в динамике

Безопасность

- Наши политики и инструменты предполагают исключительно аккуратное отношение к данным клиента, которые надежно защищены
- Данные в отчетах содержатся в агрегированном виде и не являются конфиденциальной информацией
- Мы не запрашиваем и не осуществляем обработку персональных данных (за исключением контактной информации)

Актуальность и сбалансированность

- Для квартального обзора мы отобрали основные и наиболее интересные для наших клиентов показатели
- Показатели отражают эффективность различных аспектов и направлений HR-функции
- В исследовании будут представлены отдельные показатели для ИТ-персонала

Сравнение квартального и годового исследований эффективности системы управления персоналом

Параметры	Квартальное исследование	Годовое исследование
особенности исследования	• оперативный сбор наиболее актуальных данных по основным количественным показателям • мониторинг показателей в динамике по кварталам • позволяет выявить быстрые реакции бизнеса на события	• глубокое и полное исследование всех направлений системы управления персоналом, широкий набор количественных и качественных показателей • позволяет выявить устойчивые тенденции, не зависящие от сезонных факторов
количество показателей	25 основных показателей	200+
сбор данных	до 15 февраля	до 30 апреля
выпуск отчета	до 29 февраля	сентябрь
время заполнения анкеты	около 25 минут	от несколько часов (в зависимости от наличия данных в необходимой аналитике в информационных системах и управленческой отчетности)
условия участия	• участники исследования получают бесплатный сокращенный отчет и могут приобрести полный отчет • для членов клуба HR-аналитики ТеДо и участников квартального исследования стандартный отчет – бесплатно • отчет предоставляется по референтной группе	• участники исследования получают бесплатный сокращенный отчет и могут приобрести стандартный или полный отчет со скидкой • специальные цены для членов клуба HR-аналитики ТеДо • дополнительные скидки для постоянных участников, для клиентов HR-практики ТеДо и др. • отчет предоставляется по рынку и сектору, референтная группа приобретается отдельно

Перечень показателей исследования 2024 года

Эффективность системы подбора персонала

- Затраты на подбор одного сотрудника, руб.
- Коэффициент подбора персонала на рынке труда, %
- Коэффициент принятия предложений о работе, %
- **Количество дней до закрытия вакансии, дни**
- Доля открытых вакансий в общей численности, %

Показатели текучести персонала и абсентеизма

- **Коэффициент увольнений, %**
- Коэффициент увольнений по инициативе работника, %
- Коэффициент отсутствия на работе, %

Структура персонала: удаленные и гибридные работники

- Сотрудники, работающие на стационарных рабочих местах, %
- **Сотрудники, совмещающие работу на стационарных рабочих местах и удаленную работу, %**
- Сотрудники, постоянно работающие удаленно, %

Компенсации и льготы

- **Среднемесячное вознаграждение, руб.**
- Среднемесячная стоимость льгот, руб.
- Среднемесячная стоимость вознаграждения и льгот, руб.
- Соотношение стоимости льгот и размера вознаграждения, x:1

Эффективность системы обучения и развития

- **Затраты на обучение и развитие** (**всего**, собственными силами, внешними провайдерами – отдельно по каждому типу) **в расчете на 1 работника, руб.**
- Соотношение затрат на обучение и вознаграждение, %
- Количество часов обучения (всего, собственными силами, внешними провайдерами, онлайн, аудиторное – отдельно по каждому типу) в расчете на 1 работника, час
- Стоимость одного учебного часа, руб.

Показатели представлены по категориям:

- Руководители
- Специалисты
- Рабочие

Также доступны данные по ИТ

Показатели бесплатного отчета

Основные этапы квартального исследования

до 15 февраля

Принятие решения об участии и заполнение анкеты

- Команда исследования при необходимости оказывает помощь в заполнении анкет
- Время на заполнение анкеты около 20 минут
- Участие в исследовании дает значительную скидку по сравнению с приобретением исследования без участия

Проверка и обработка данных

- Проверка анкеты
- Уточнение и корректировка данных совместно с респондентом (при необходимости)
- Расчет показателей исследования
- Анализ

До 29 февраля

Выпуск отчета

- По желанию респондента в отчет могут быть включены данные по референтной группе (услуга платная)

Стоимость квартального исследования

Сокращенный отчет

5 показателей по российскому рынку за квартал

- Для участников БЕСПЛАТНО
- Для неучаствующих не предоставляется

Стандартный отчет

25 показателей по российскому рынку и референтной группе за квартал

- Для участников 75 000 руб.
- Для неучаствующих 100 000 руб.

Скидка 10% за участие в клубе HR-аналитики

Подробнее о клубе

Наша команда



Андрей Камарницкий

Менеджер

Консультационные услуги
по управлению персоналом,
Технологии Доверия

+7 963 242 12 45

Andrey.Kamarnitsky@tedo.ru



Мария Мирошниченко

Старший консультант

Консультационные услуги
по управлению персоналом,
Технологии Доверия

+7 966 174 82 52

Maria.Miroshnichenko@tedo.ru



Полина Лубенко

Консультант

Консультационные услуги
по управлению персоналом,
Технологии Доверия

+7 495 967 60 00

Polina.Lubenko@tedo.ru



Кирилл Колосов

Стажер

Консультационные услуги
по управлению персоналом,
Технологии Доверия

+7 495 967 60 00

Kirill.Kolosov@tedo.ru

Анастасия Соколова

Стажер

Консультационные услуги
по управлению персоналом,
Технологии Доверия

+7 495 967 60 00

Anastasiia.V.Sokolova@tedo.ru

Технологии
Доверия

tedo.ru

Компания «Технологии Доверия» (www.tedo.ru) предоставляет аудиторские и консультационные услуги компаниям разных отраслей.
В офисах «Технологий Доверия» в Москве, Санкт-Петербурге, Екатеринбурге, Казани, Новосибирске, Ростове-на-Дону, Краснодаре, Воронеже, Владикавказе и Нижнем Новгороде работают 3 000 специалистов. Мы используем свои знания, богатый опыт и творческий подход для разработки практических советов и решений, открывающих новые перспективы для бизнеса.

© 2024 «Технологии Доверия». Все права защищены.